

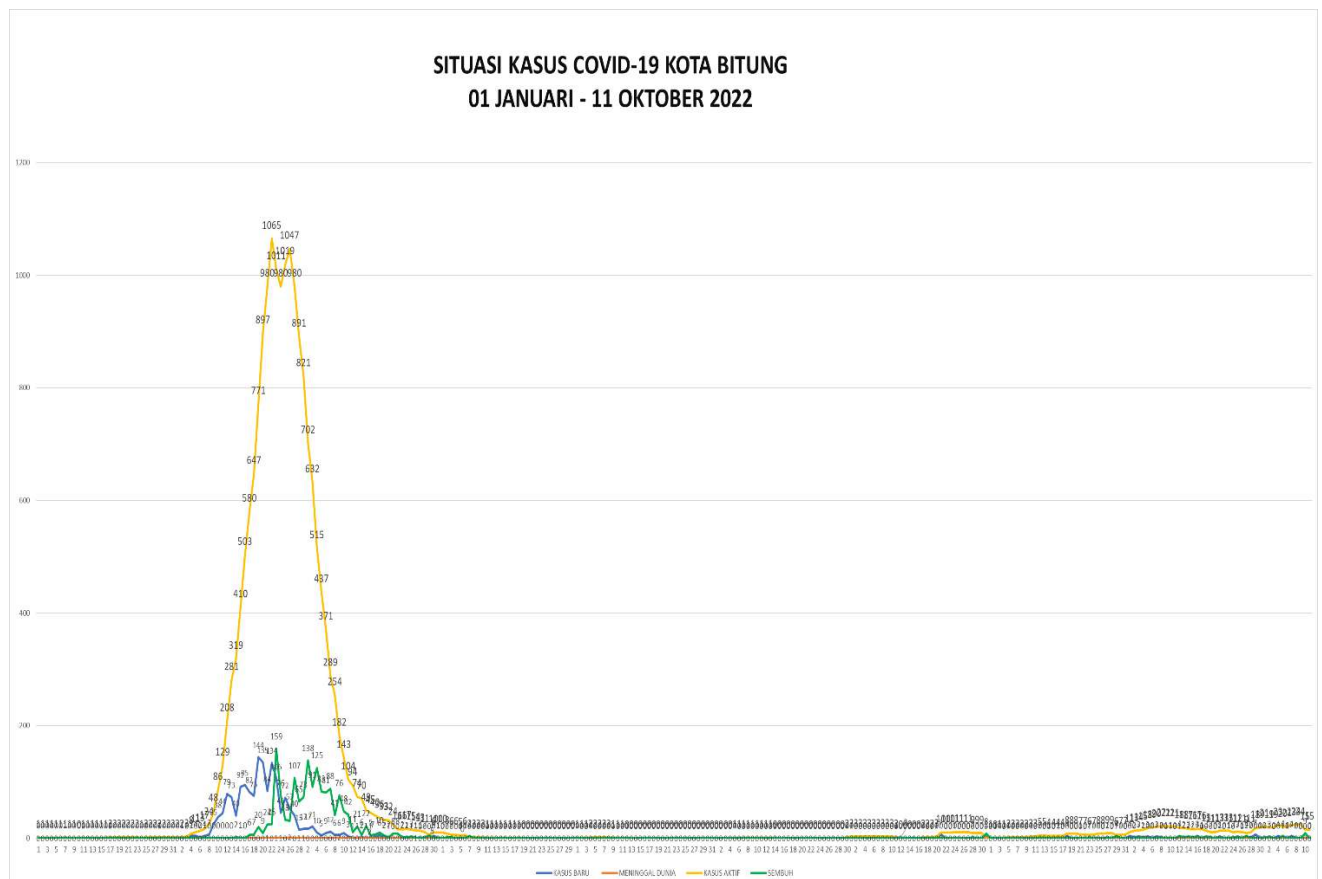


**KONDISI EPIDEMIOLOGI COVID-19
DI KOTA BITUNG
SELASA, 11 OKTOBER 2022**

Syalom, Assalammualaikum Warahmatullahi Wabarakatuh, Om Swasti Asthu, Namu Budaye, Salam Kebajikan.

Masyarakat Kota Bitung yang kami hormati,
Hari ini, Selasa, 11 Oktober 2022, Satuan Tugas Penanganan Covid-19 Dinas Kesehatan Kota Bitung memberikan informasi terkini terkait kondisi epidemiologis Covid-19 di Kota Bitung.

Pada kesempatan ini kami paparkan tren situasi kasus Covid-19 dari awal bulan Januari sampai dengan hari ini



A. KASUS COVID-19

1. DATA COVID-19 PER KECAMATAN

DATA SELASA, 11 OKTOBER 2022 JAM 20.00 WITA

JUMLAH KASUS BARU HARI INI : 0 KASUS

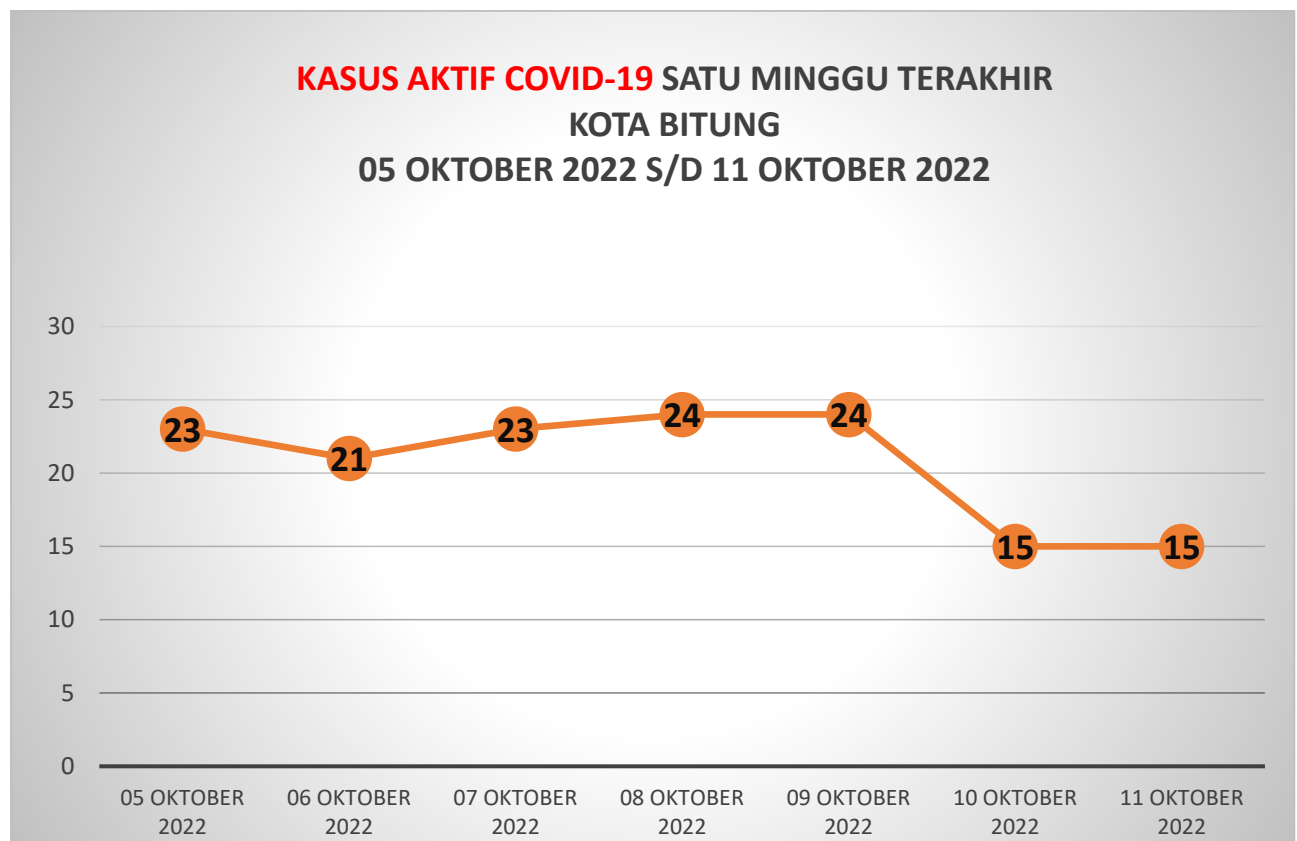
JUMLAH KASUS AKTIF COVID-19 PER KECAMATAN

MATUARI		RANOWULU		MADIDIR		LEMBEH SELATAN		LEMBEH UTARA	
MANEMBO-NEMBO ATAS	0	PINOKALAN	0	MADIDIR URE	0	KELAPA DUA	0	MAWALI	0
MANEMBO-NEMBO TENGAH	0	DANOWUDU	0	MADIDIR WERU	0	PAPUSUNGAN	0	POSOKAN	0
MANEMBO-NEMBO	1	BATUPUTIH ATAS	0	PACEDA	1	BATULUBANG	0	PINTUKOTA	0
SAGERAT WERU DUA	1	PINASUNGKULAN	0	MADIDIR UNET	1	PAUDEAN	0	KAREKO	0
TANJUNG MERAH	0	KUMERSOT	0	KADOODAN	0	PASIRPANJANG	0	BINUANG	0
SAGERAT	0	TEWAAN	1	WANGURER UTARA	0	DORBOLAANG	0	NUSU	0
SAGERAT WERU SATU	0	APELA SATU	0	WANGURER BARAT	1	PANCURAN	0	MOTTO	0
TENDEKI	0	APELA DUA	0	WANGURER TIMUR	0	JUMLAH	0	LIRANG	0
JUMLAH	2	KARONDORAN	0	JUMLAH	3			BATUKOTA	0
AERTEMBAGA				MAESA		GIRIAN			
AERTEMBAGA SATU	0	DUASUDARA	0	KAKENTURAN DUA	0	GIRIAN WERU SATU	0		
WINENET SATU	1	BATUPUTIH BAWAH	0	KAKENTURAN SATU	0	GIRIAN WERU DUA	1	JUMLAH	0
WINENET DUA	0	JUMLAH	1	PAKADOODAN	0	GIRIAN INDAH	0	LUAR WILAYAH/ VERIFIKASI	
TANDURUSA	0	POSITIF TOTAL : 4727		BITUNG BARAT SATU	0	GIRIAN PERMAI	0		
PATETEN DUA	1	SEMBUH : 4540		BITUNG TIMUR	3	GIRIAN ATAS	0		
MAKAWIDEY	0	MENINGGAL : 71		BITUNG TENGAH	0	GIRIAN BAWAH	1	JUMLAH	1
KASAWARI	0	KASUS AKTIF : 15		BITUNG BARAT DUA	0	WANGURER	1		
PATETEN SATU	0			PATETEN TIGA	0	JUMLAH	3		
AERTEMBAGA DUA	0			JUMLAH	3				
PINANGUNIAN	0								
JUMLAH	2								

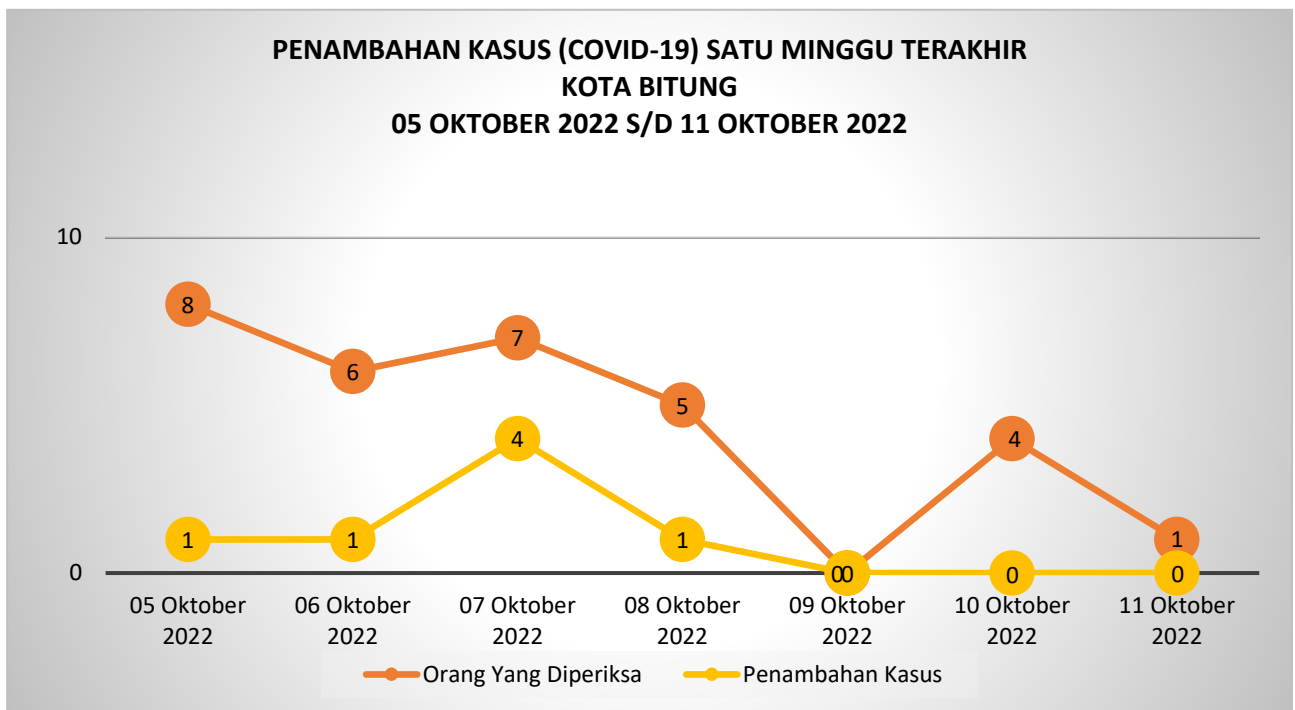
ANGKA KESEMBUHAN : 96,04% ANGKA KEMATIAN : 1.50% KASUS AKTIF : 0.32%

- Kasus aktif ≥6
0 Kelurahan (0)
- Kasus aktif 3 - 5
2 Kelurahan (0)
- Kasus aktif 1 - 2
10 Kelurahan (0)
- Nihil kasus aktif
57 Kelurahan (0)

2. KASUS AKTIF COVID-19 SATU MINGGU TERAKHIR



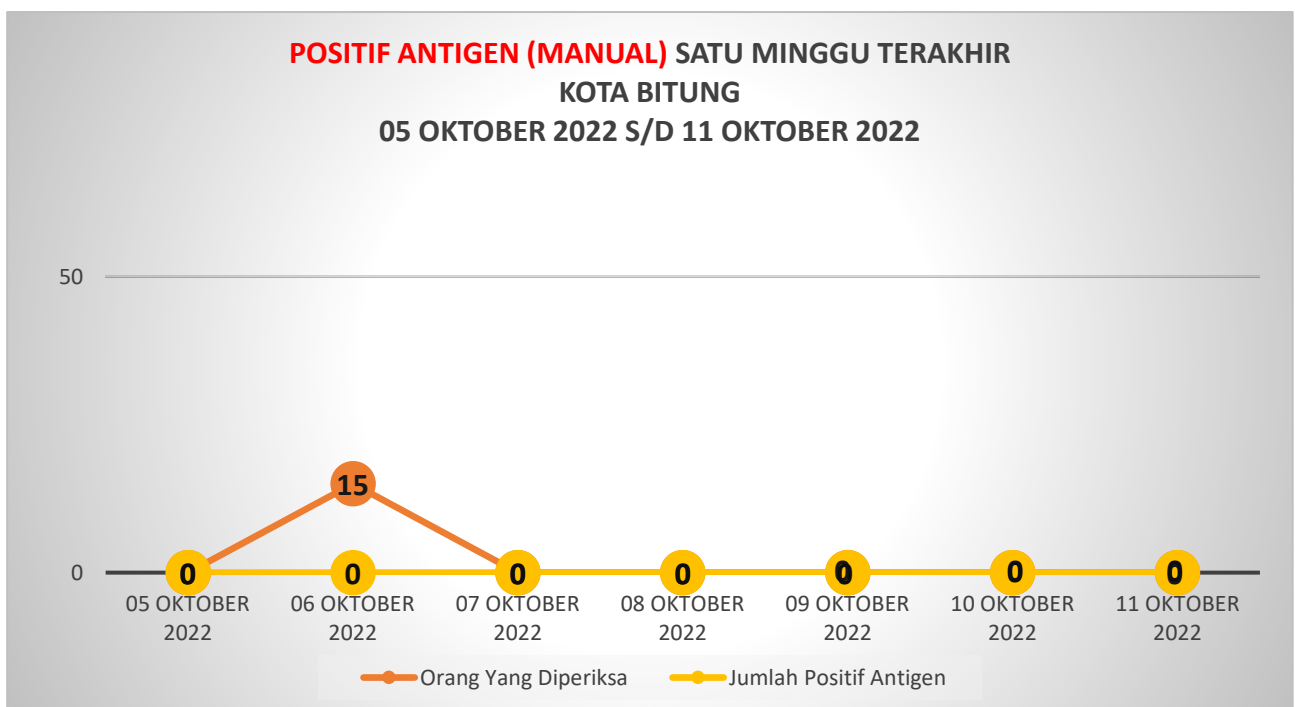
3. PENAMBAHAN KASUS COVID-19 SATU MINGGU TERAKHIR



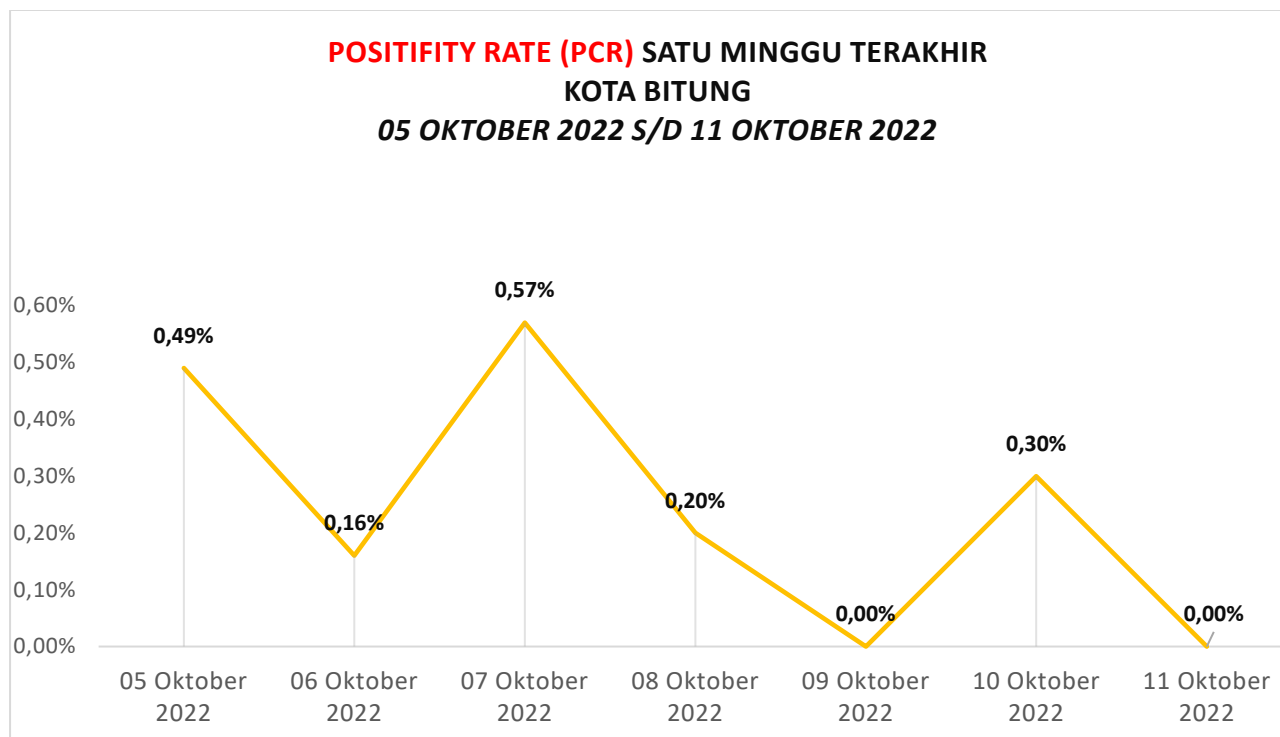
4. PASIEN SEMBUH (COVID-19) SATU MINGGU TERAKHIR



5. POSITIF ANTIGEN SATU MINGGU TERAKHIR



6. POSITIVITY RATE SATU MINGGU TERAKHIR

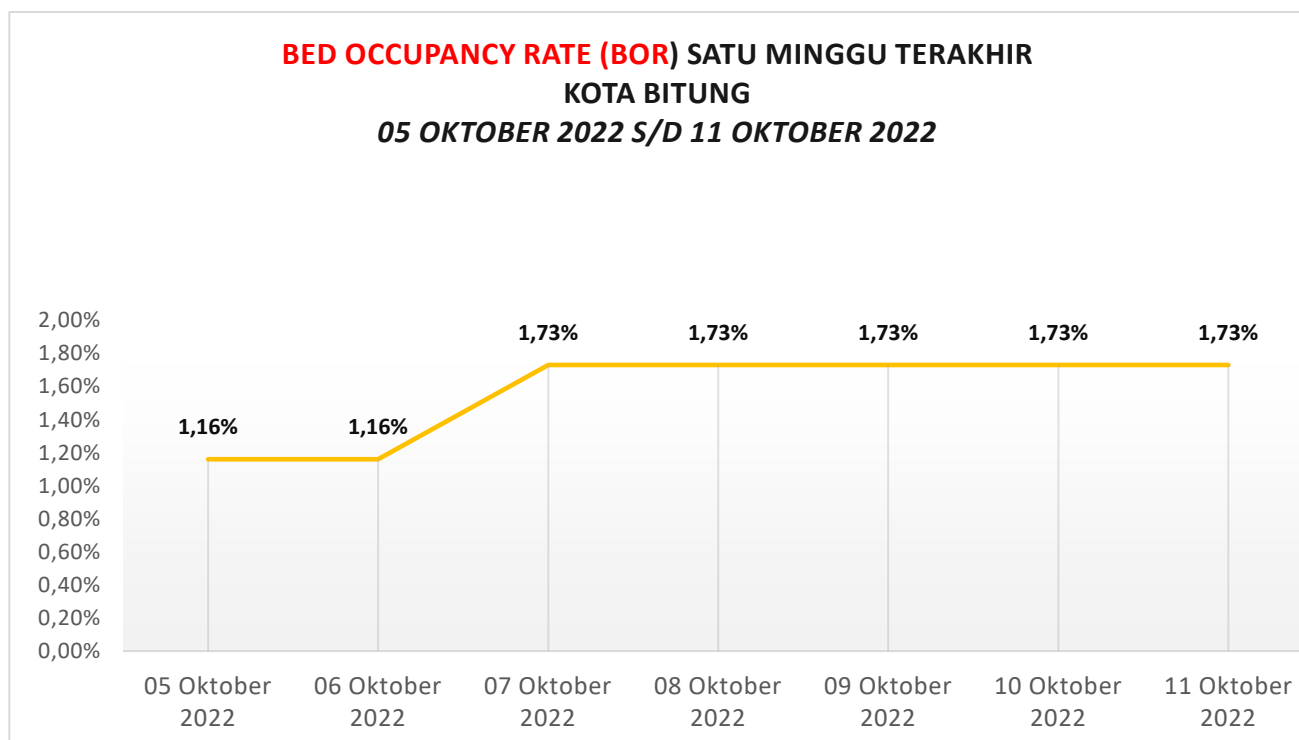


7. BED OCCUPANCY RATE (BOR) RUMAH SAKIT DI KOTA BITUNG

SELASA, 11 OKTOBER 2022

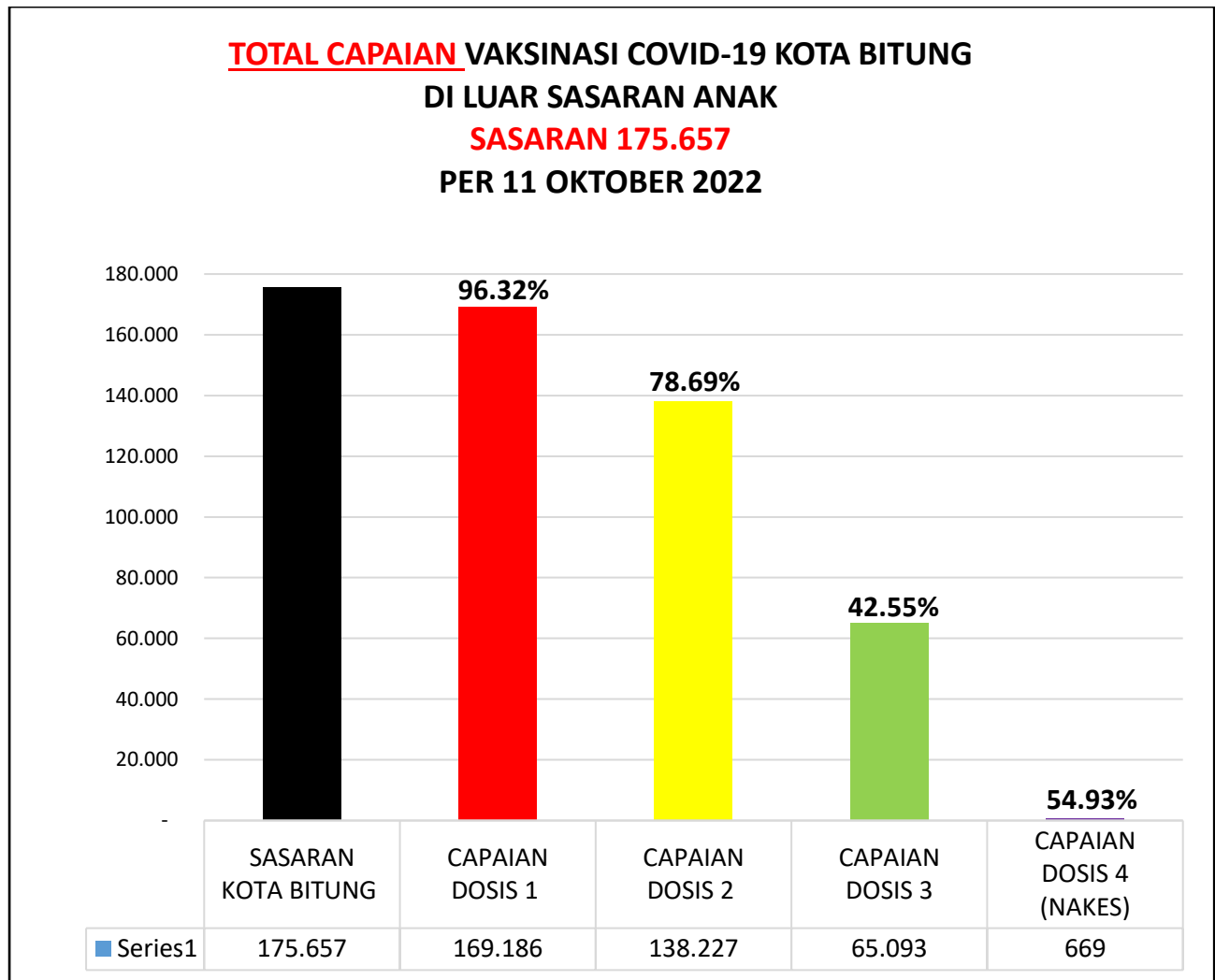
RUMAH SAKIT	Jumlah Tempat Tidur Isolasi Covid-19	Tempat Tidur Terpakai	BOR
RSUD BITUNG	47	3	6.38 %
RS. BUDI MULIA	20	0	0.00 %
RSAL dr. Wahyu Slamet	16	0	0.00 %
RS Darurat Covid-19	90	0	0.00 %
JUMLAH	173	3	1.16 %

8. BED OCCUPANCY RATE (BOR) SATU MINGGU TERAKHIR

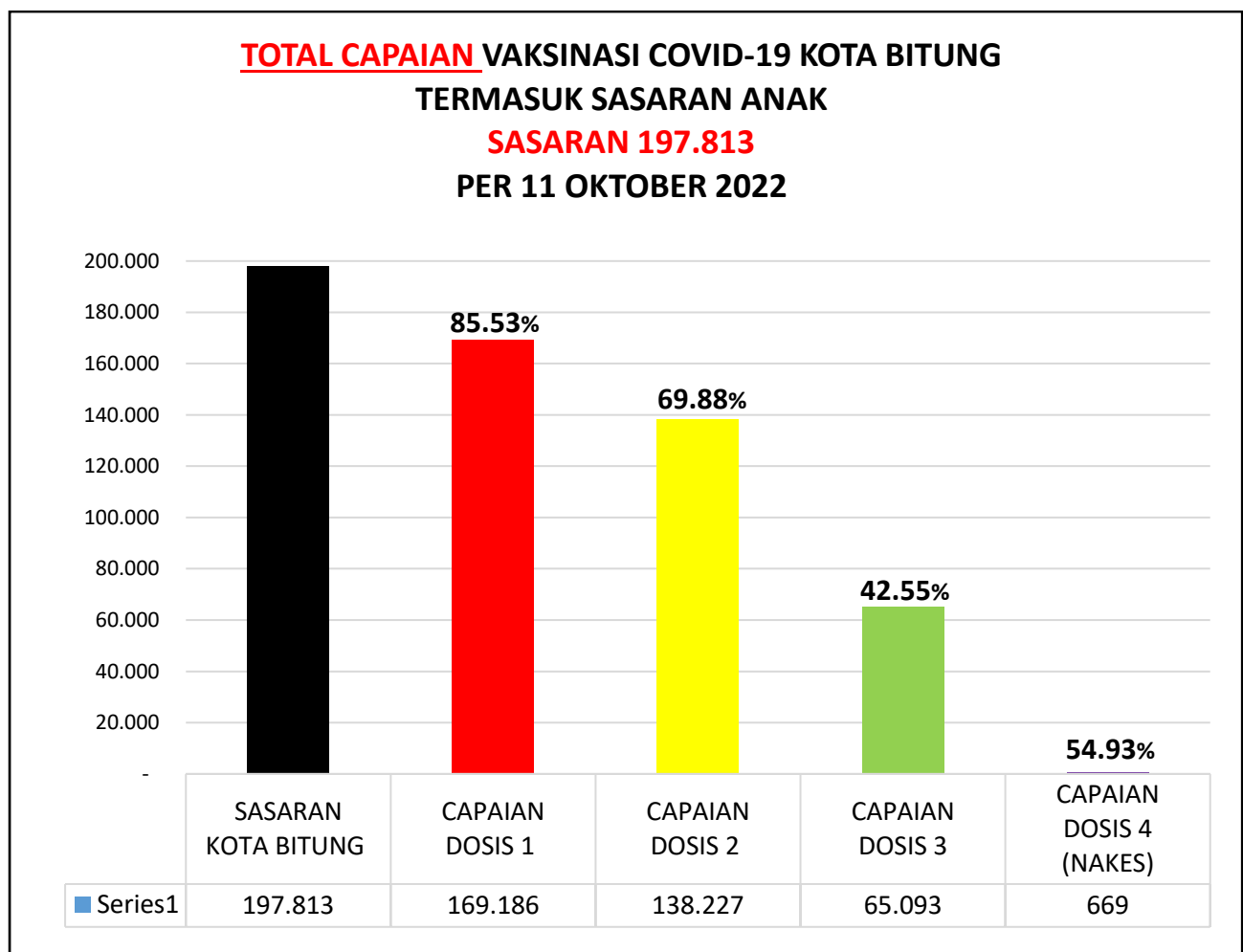


B. VAKSINASI COVID-19

1. CAPAIAN VAKSINASI BERDASARKAN *FASILITAS KESEHATAN* DI KOTA BITUNG

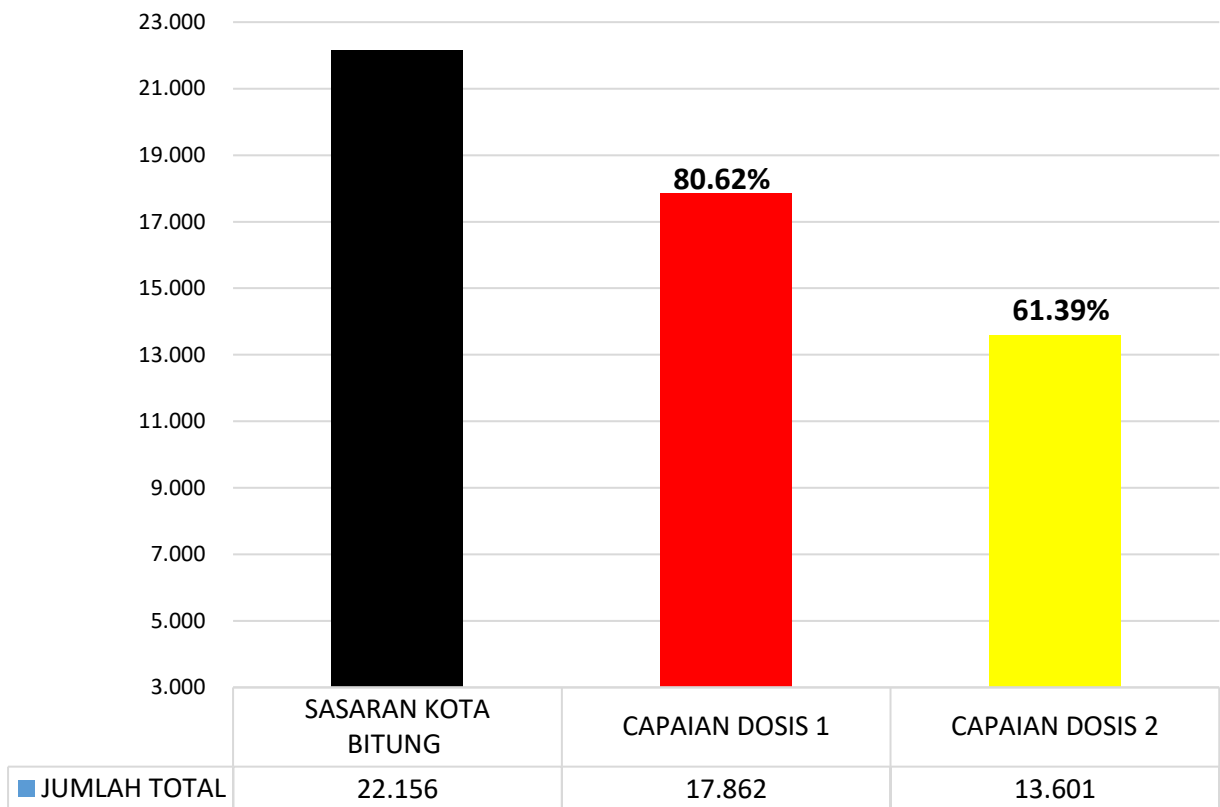


(Sumber : DASHBOARD KPCPEN)



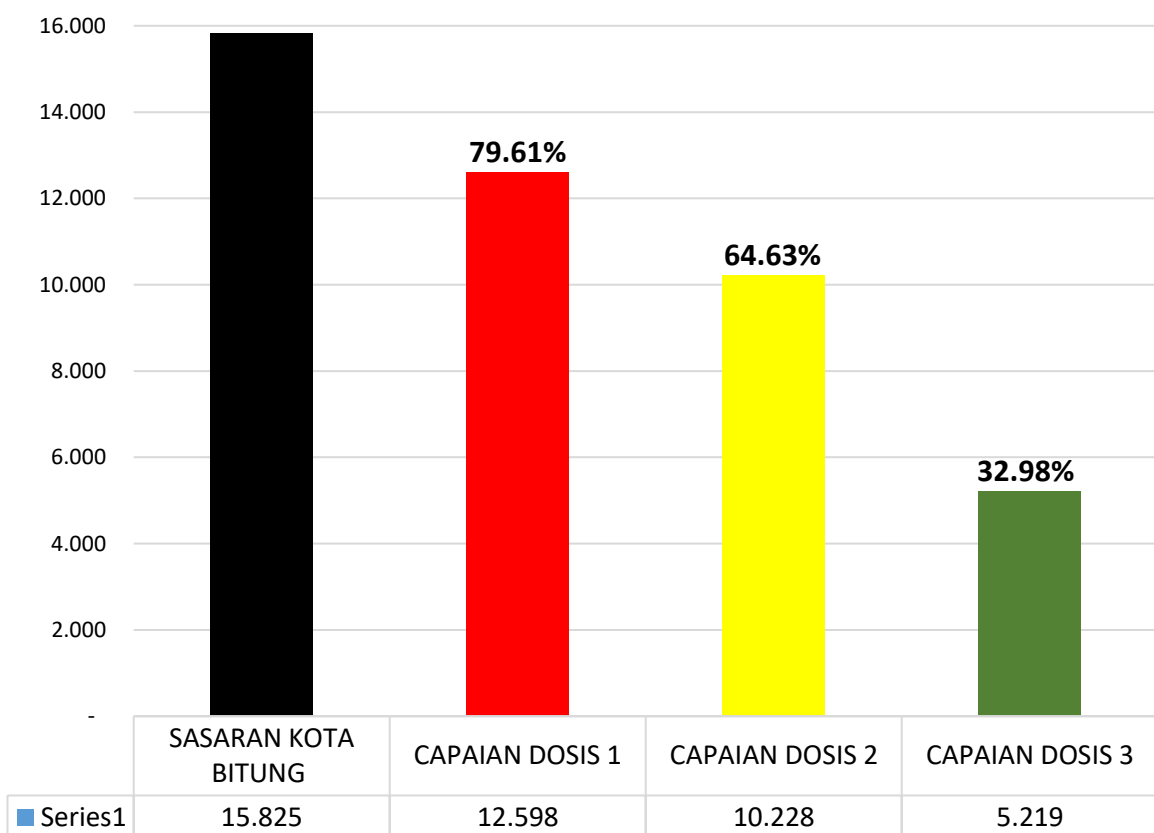
(Sumber : DASHBOARD KPCPEN)

DATA CAPAIAN VAKSINASI 6 - 11 TAHUN
KOTA BITUNG
PER 11 OKTOBER 2022



(Sumber : DASHBOARD KPCPEN)

DATA CAPAIAN VAKSINASI COVID-19 LANSIA
KOTA BITUNG
PER 11 OKOTBER 2022



(Sumber : DASHBOARD KPCPEN)

2. DATA CAPAIAN VAKSINASI BERDASARKAN NIK - PER KECAMATAN

SELASA, 11 OKTOBER 2022									
NO	NIK / KECAMATAN	SASARAN (DATA CAPIL)	SASARAN	CAPAIAN KPCPEN					
				DOSIS 1	%	DOSIS 2	%	DOSIS 3	%
1	KECAMATAN MATUARI	36.487	33.888	24.512	72,33	19.964	58,91	8.405	24,80
2	KECAMATAN RANOWULU	19.661	17.996	15.624	86,82	13.095	72,77	6.097	33,88
3	KECAMATAN GIRIAN	35.424	32.626	24.825	76,09	19.773	60,61	8.310	25,47
4	KECAMATAN MADIDIR	34.612	32.542	28.709	88,22	23.453	72,07	10.213	31,38
5	KECAMATAN MAESA	37.918	35.726	31.709	88,76	24.284	67,97	8.956	25,07
6	KECAMATAN AERTEMBAGA	28.897	27.098	24.214	89,36	18.561	68,50	6.865	25,33
7	KECAMATAN LEMBEH SELATAN	10.532	9.113	8.105	88,94	5.987	65,70	1.922	21,09
8	KECAMATAN LEMBEH UTARA	9.328	8.824	8.238	93,36	6.707	76,01	2.148	24,34
JUMLAH TOTAL		212.859	197.813	165.936	83,89	131.824	66,64	52.916	26,75

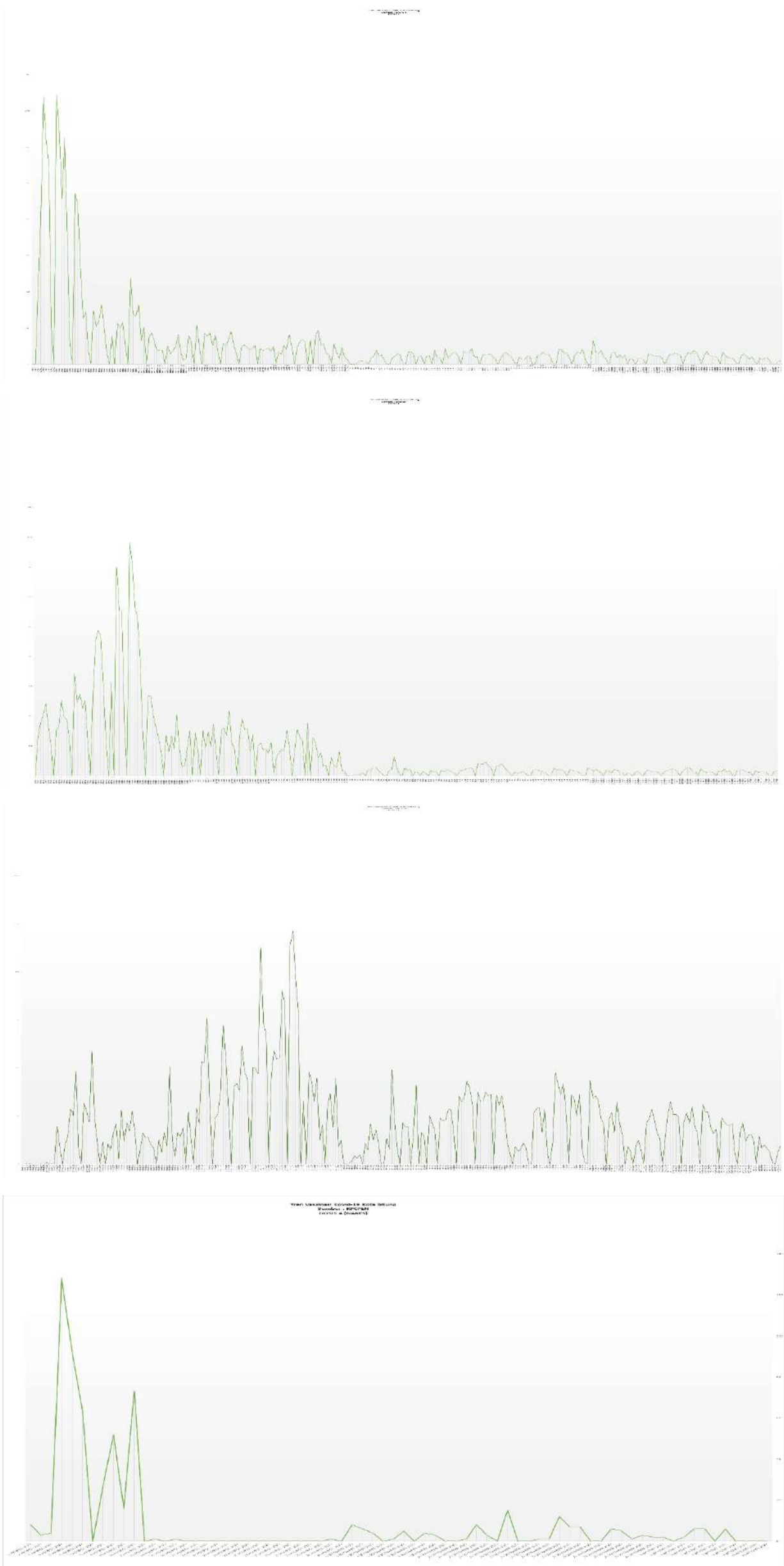
(Sumber : TARIKAN DATA KPCPEN)

3. DATA CAPAIAN VAKSINASI DI FASILITAS KESEHATAN KOTA BITUNG

SELASA, 11 OKTOBER 2022											
NO	FASILITAS KESEHATAN	SASARAN (DATA CAPIL)	SASARAN	CAPAIAN KPCPEN							
				DOSIS 1	%	DOSIS 2	%	DOSIS 3	%	DOSIS 4 (NAKES)	%
1	PUSKESMAS AERTEMBAGA	212.859	197.813	12.275	-	10.147	-	3.196	-	17	-
2	PUSKESMAS BITUNG BARAT			22.861	-	17.149	-	4.808	-	20	-
3	PUSKESMAS DANOWUDU			12.500	-	11.721	-	6.506	-	35	-
4	PUSKESMAS GIRIAN WERU			21.024	-	17.216	-	6.667	-	38	-
5	PUSKESMAS PACEDA			19.751	-	16.257	-	7.672	-	11	-
6	PUSKESMAS SAGERAT			22.223	-	17.298	-	11.883	-	14	-
7	PUSKESMAS TINOMBALA			10.907	-	9.834	-	4.675	-	14	-
8	PUSKESMAS PAPUSUNGAN			6.823	-	5.496	-	1.491	-	21	-
9	PUSKESMAS PINTUKOTA			6.686	-	5.802	-	1.711	-	24	-
10	RSUD BITUNG			3.699	-	2.916	-	626	-	302	-
11	RS. BUDI MULIA			2.733	-	2.071	-	195	-	94	-
12	RSAL WAHYU SLAMET			7.791	-	6.021	-	3.013	-	44	-
13	RS DARURAT COVID-19			2.596	-	1.993	-	633	-	7	-
14	KANTOR KESEHATAN PELABUHAN			6.592	-	4.726	-	1.380	-	28	-
15	POLI POLRES BITUNG			7.977	-	6.850	-	9.046	-	0	-
16	POLI POLAIR BITUNG			2.621	-	2.371	-	1.304	-	0	-
17	SECATA B			125	-	358	-	275	-	0	-
18	KLINIK KIMIA FARMA BITUNG			2	-	1	-	12	-	0	-
JUMLAH TOTAL				169.186	85,53	138.227	69,88	65.093	42,55	669	54,93

(Sumber : DASHBOARD KPCPEN)

4. TREN HARIAN VAKSINASI



Demikian Laporan Covid-19 Kota Bitung. Terima Kasih.

Wassalammualaikum Warahamatulahi Wabarakatuh, Om Shanti shanti shanti om, Shadu shadu shadu, Syaloom.

BITUNG, 11 OKTOBER 2022

SATUAN TUGAS PENANGANAN COVID-19

DINAS KESEHATAN

KOTA BITUNG