

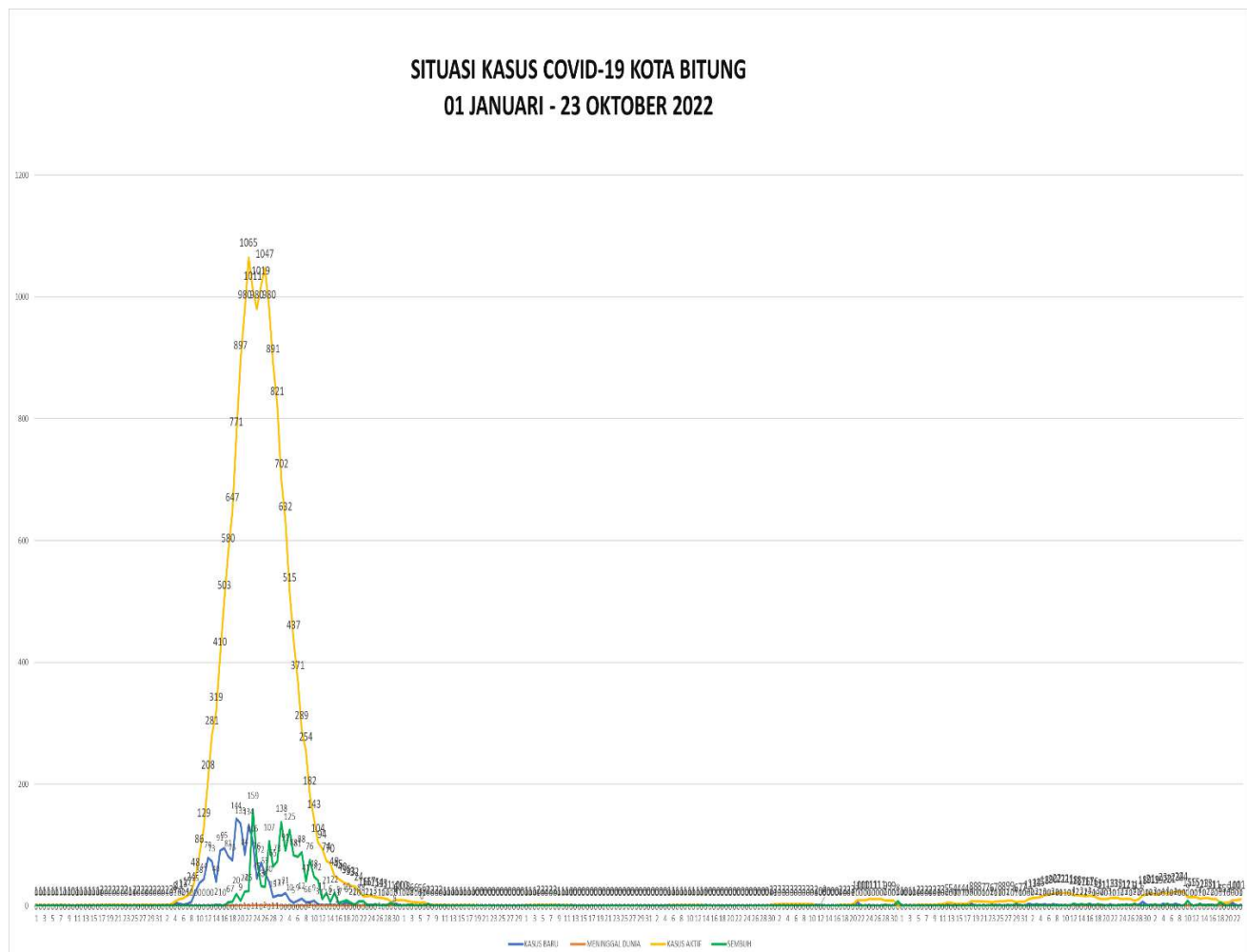


**KONDISI EPIDEMIOLOGI COVID-19
DI KOTA BITUNG
MINGGU, 23 OKTOBER 2022**

Syalom, Assalamualaikum Warahmatullahi Wabarakatuh, Om Swasti Asthu, Namu Budaye, Salam Kebajikan.

Masyarakat Kota Bitung yang kami hormati,
Hari ini, Minggu, 23 Oktober 2022, Satuan Tugas Penanganan Covid-19 Dinas Kesehatan Kota Bitung memberikan informasi terkini terkait kondisi epidemiologis Covid-19 di Kota Bitung.

Pada kesempatan ini kami paparkan tren situasi kasus Covid-19 dari awal bulan Januari sampai dengan hari ini



A. KASUS COVID-19

1. DATA COVID-19 PER KECAMATAN

DATA MINGGU, 23 OKTOBER 2022 JAM 20.00 WITA

JUMLAH KASUS BARU HARI INI : 1 KASUS

JUMLAH KASUS AKTIF COVID-19 PER KECAMATAN

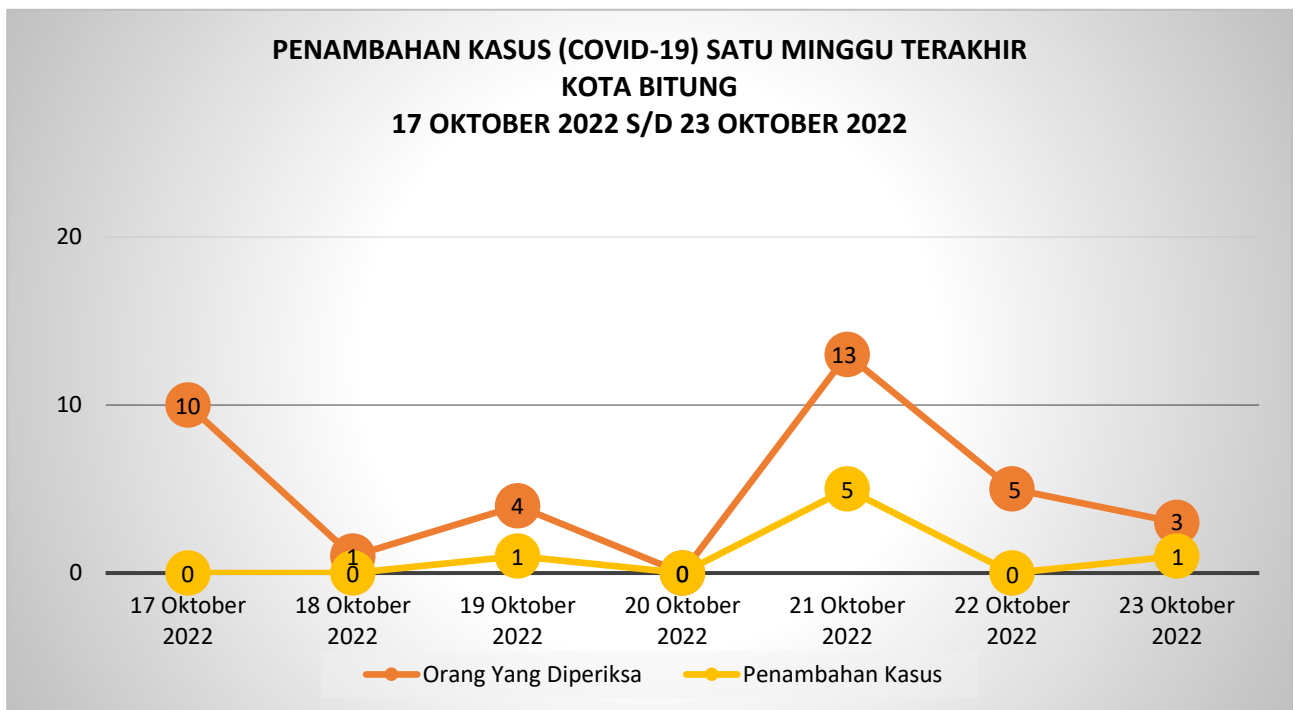
MATUARI		RANOWULU		MADIDIR		LEMBEH SELATAN		LEMBEH UTARA	
MANEMBO-NEMBO ATAS	0	PINOKALAN	1	MADIDIR URE	0	KELAPA DUA	0	MAWALI	0
MANEMBO-NEMBO TENGAH	0	DANOWUDU	0	MADIDIR WERU	0	PAPUSUNGAN	0	POSOKAN	0
MANEMBO-NEMBO	0	BATUPUTIH ATAS	0	PACEDA	0	BATULUBANG	0	PINTUKOTA	0
SAGERAT WERU DUA	1	PINASUNGKULAN	0	MADIDIR UNET	0	PAUDEAN	0	KAREKO	0
TANJUNG MERAH	0	KUMERSOT	0	KADOODAN	0	PASIRPANJANG	0	BINUANG	0
SAGERAT	1	TEWAAN	0	WANGURER UTARA	0	PASIRPANJANG	0	NUSU	0
SAGERAT WERU SATU	0	APELA SATU	0	WANGURER BARAT	1	DORBOLAANG	0	MOTTO	0
TENDEKI	0	APELA DUA	0	WANGURER TIMUR	0	PANCURAN	0	LIRANG	0
JUMLAH	2	KARONDORAN	0	JUMLAH	1	JUMLAH	0	BATUKOTA	0
AERTEMBAGA		DUASUDARA	0	MAESA		GIRIAN		BATUKOTA	0
AERTEMBAGA SATU	0	BATUPUTIH BAWAH	0	KAKENTURAN DUA	0	GIRIAN WERU SATU	0	GUNUNGWOKA	0
WINENET SATU	1	JUMLAH	1	KAKENTURAN SATU	0	GIRIAN WERU DUA	0	JUMLAH	0
WINENET DUA	1	POSITIF TOTAL : 4738		PAKADOODAN	0	GIRIAN INDAH	0	LUAR WILAYAH/ VERIFIKASI	
TANDURUSA	0	SEMBUH : 4555		BITUNG BARAT SATU	1	GIRIAN PERMAI	1	JUMLAH	1
PATETEN DUA	0	MENINGGAL : 71		BITUNG TIMUR	0	GIRIAN ATAS	0		
MAKAWIDEY	0	KASUS AKTIF : 11		BITUNG TENGAH	1	GIRIAN BAWAH	0		
KASAWARI	0	ANGKA KESEMBUHAN : 96,14%		BITUNG BARAT DUA	0	WANGURER	0		
PATETEN SATU	0	ANGKA KEMATIAN : 1.50%		PATETEN TIGA	1	JUMLAH	1		
AERTEMBAGA DUA	0	KASUS AKTIF : 0.23%		JUMLAH	3				
PINANGUNIAN	0								
JUMLAH	2								

● Kasus aktif ≥6
0 Kelurahan (0)
 ● Kasus aktif 3 - 5
0 Kelurahan (0)
 ● Kasus aktif 1 - 2
10 Kelurahan (+1)
 ● Nihil kasus aktif
59 Kelurahan (-1)

2. KASUS AKTIF COVID-19 SATU MINGGU TERAKHIR



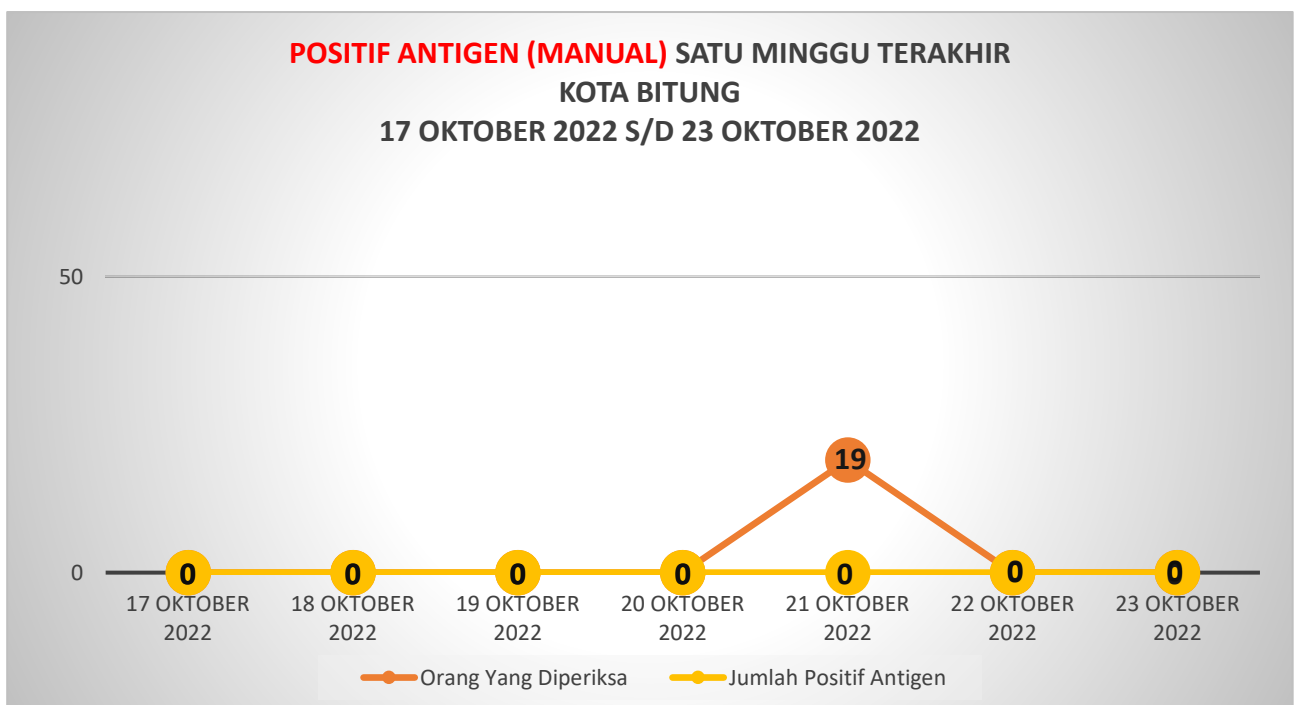
3. PENAMBAHAN KASUS COVID-19 SATU MINGGU TERAKHIR



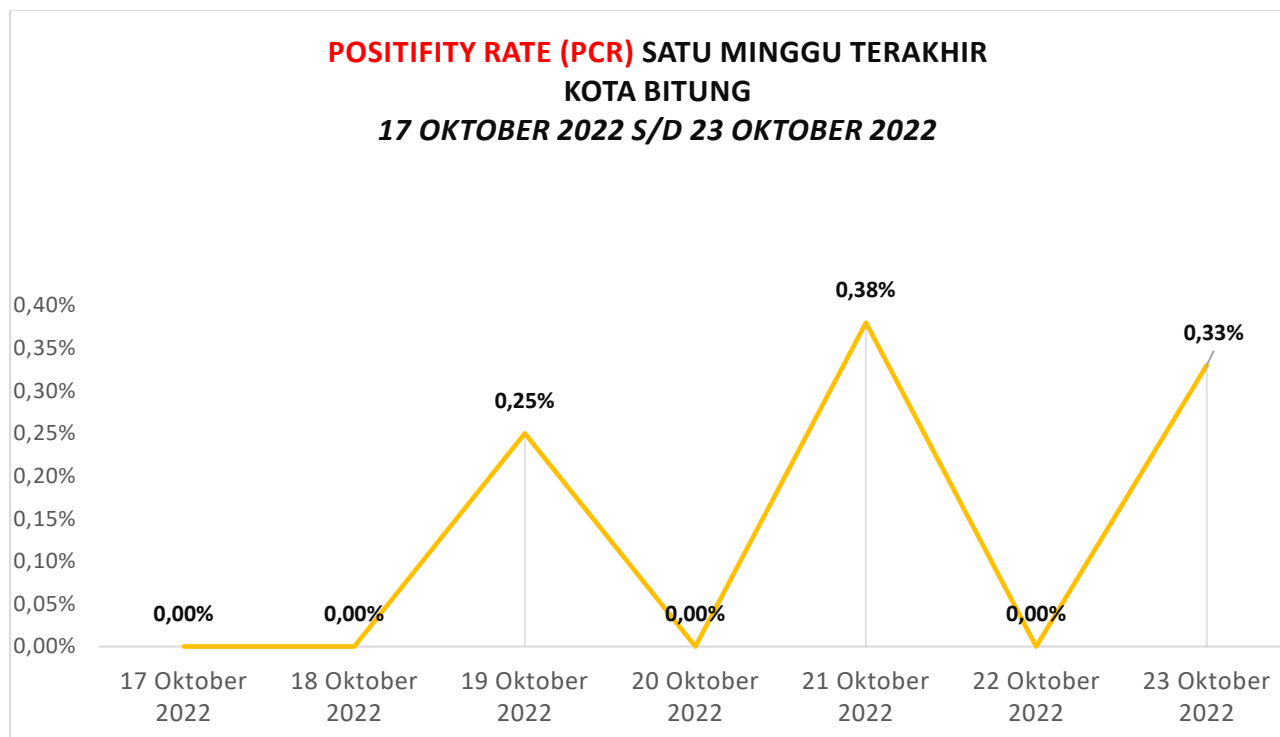
4. PASIEN SEMBUH (COVID-19) SATU MINGGU TERAKHIR



5. POSITIF ANTIGEN SATU MINGGU TERAKHIR



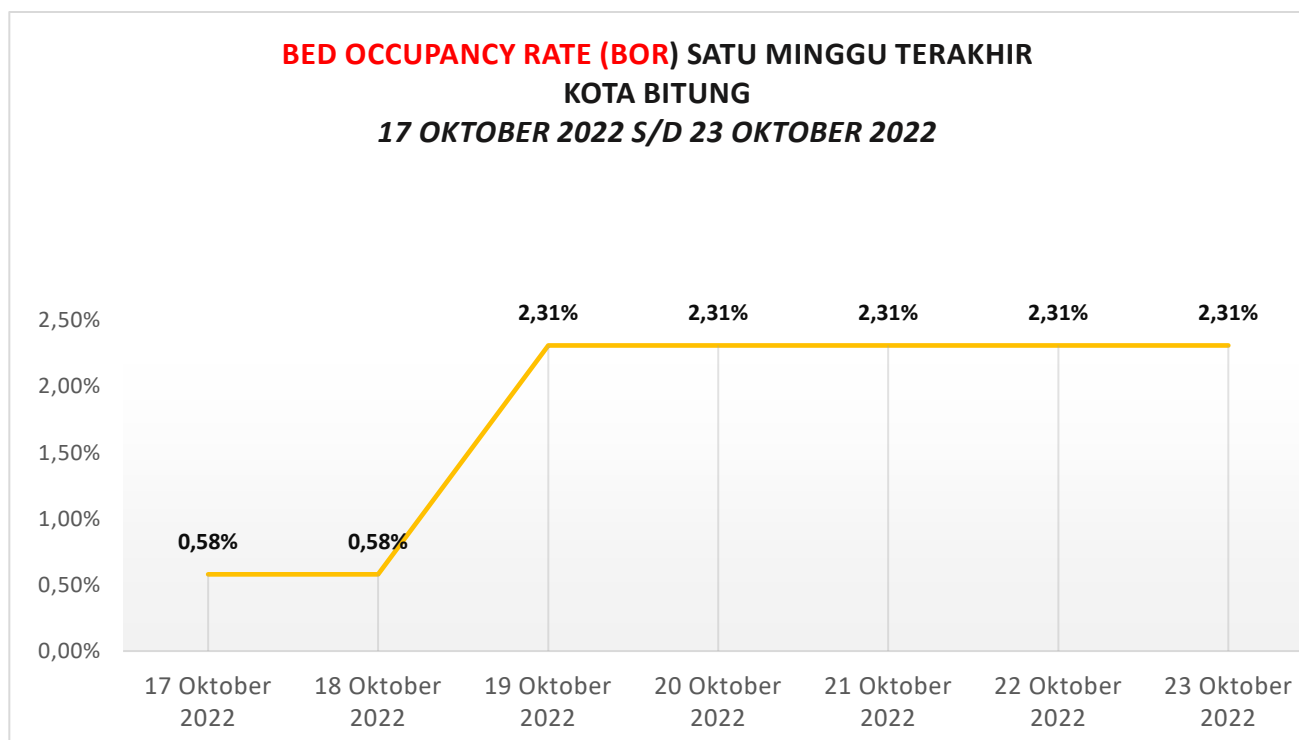
6. POSITIVITY RATE SATU MINGGU TERAKHIR



7. BED OCCUPANCY RATE (BOR) RUMAH SAKIT DI KOTA BITUNG

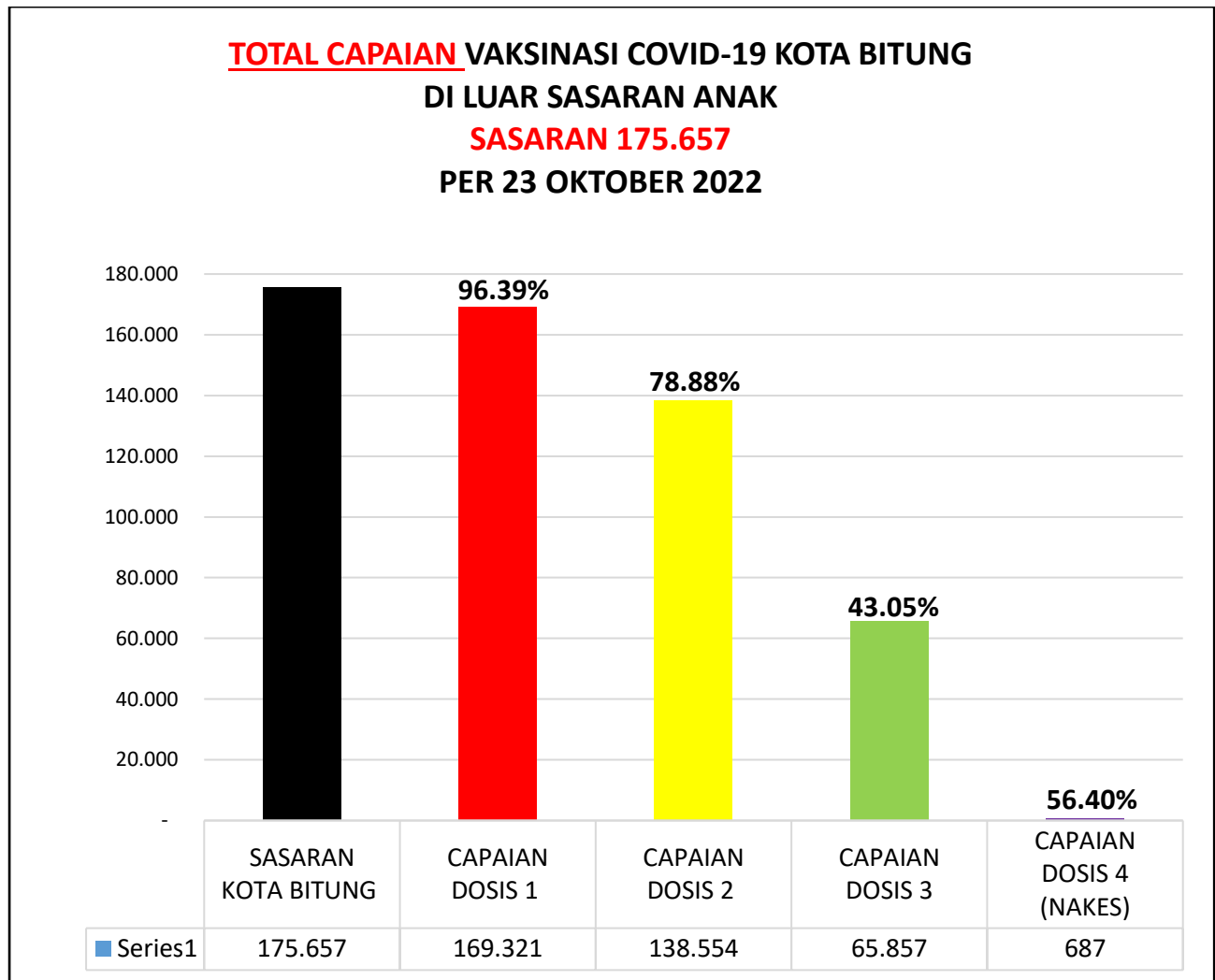
MINGGU, 23 OKTOBER 2022			
RUMAH SAKIT	Jumlah Tempat Tidur Isolasi Covid-19	Tempat Tidur Terpakai	BOR
RSUD BITUNG	47	4	8.51 %
RS. BUDI MULIA	20	0	0.00 %
RSAL dr. Wahyu Slamet	16	0	0.00 %
RS Darurat Covid-19	90	0	0.00 %
JUMLAH	173	4	2.31 %

8. BED OCCUPANCY RATE (BOR) SATU MINGGU TERAKHIR

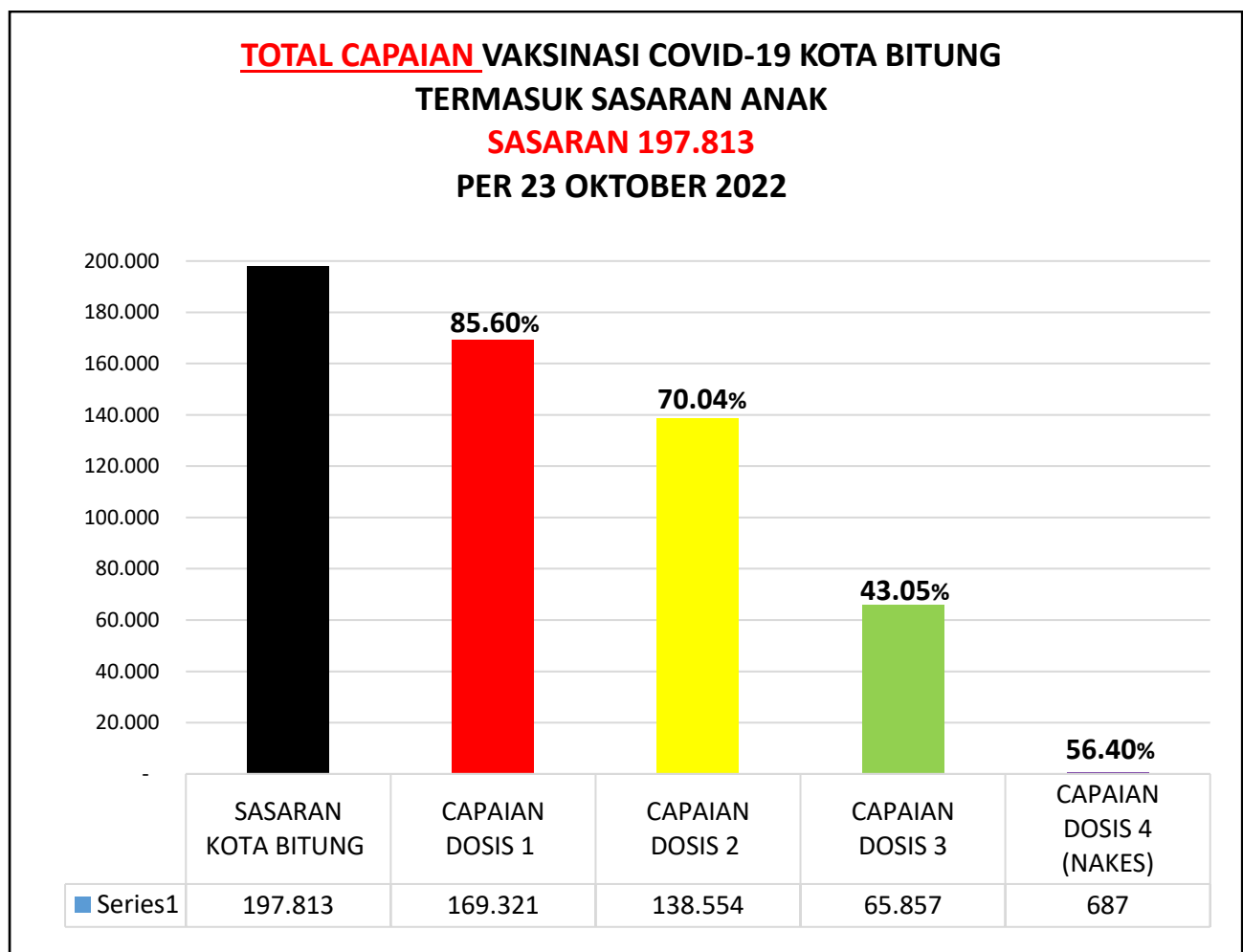


B. VAKSINASI COVID-19

1. CAPAIAN VAKSINASI BERDASARKAN *FASILITAS KESEHATAN* DI KOTA BITUNG

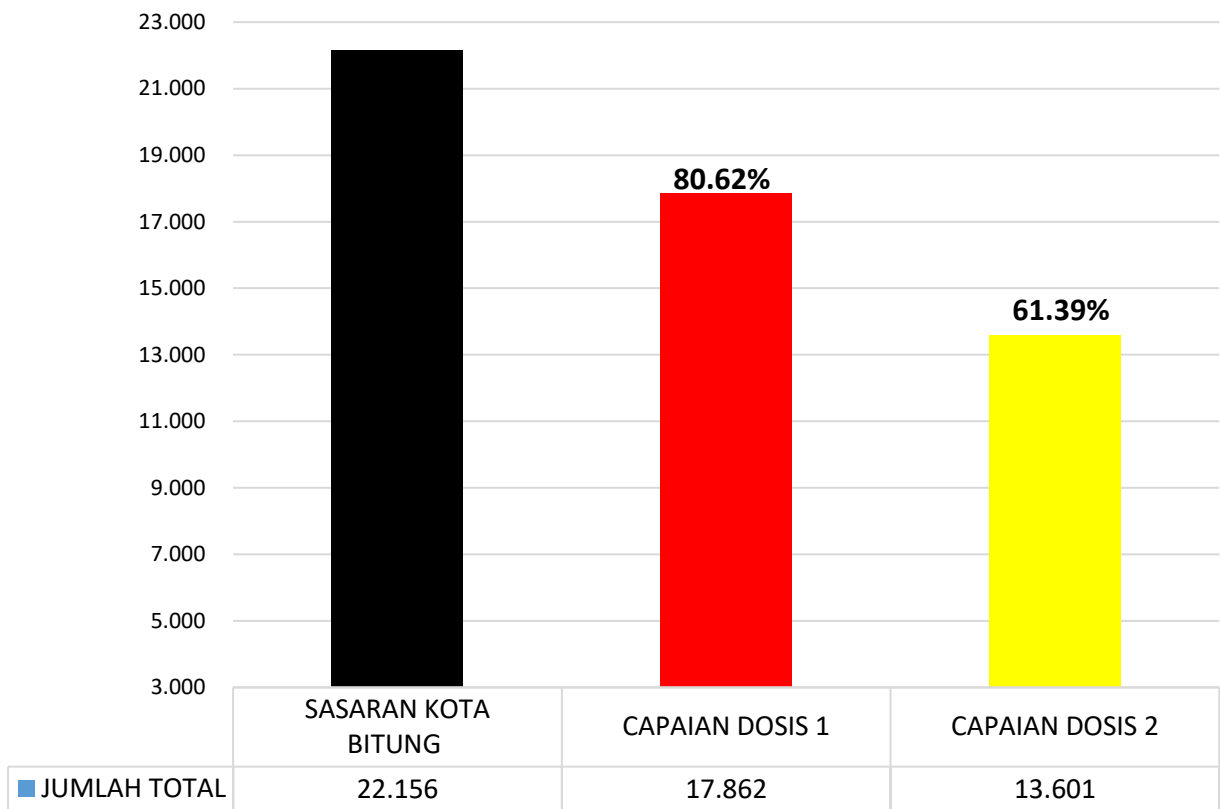


(Sumber : DASHBOARD KPCPEN)



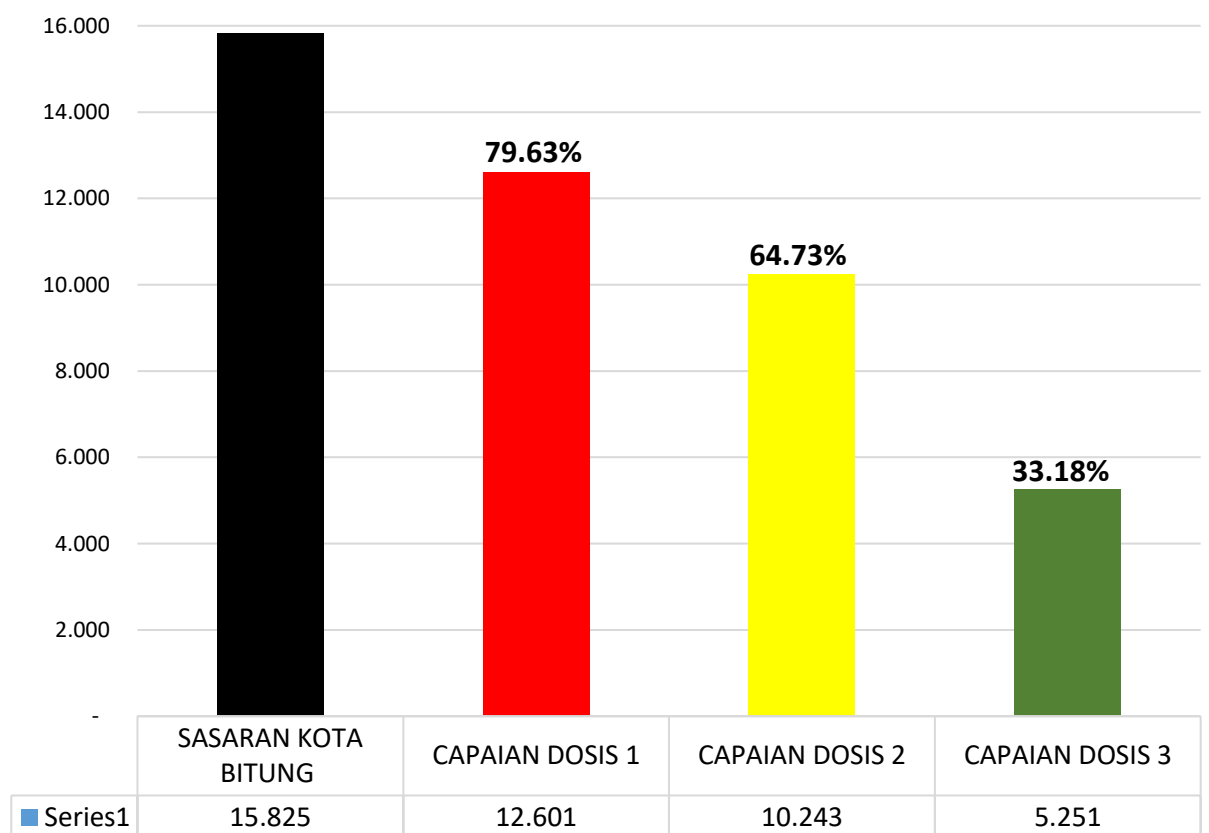
(Sumber : DASHBOARD KPCPEN)

DATA CAPAIAN VAKSINASI 6 - 11 TAHUN
KOTA BITUNG
PER 23 OKTOBER 2022



(Sumber : DASHBOARD KPCPEN)

DATA CAPAIAN VAKSINASI COVID-19 LANSIA
KOTA BITUNG
PER 23 OKOTBER 2022



(Sumber : DASHBOARD KPCPEN)

2. DATA CAPAIAN VAKSINASI BERDASARKAN NIK - PER KECAMATAN

MINGGU, 23 OKTOBER 2022									
NO	NIK / KECAMATAN	SASARAN (DATA CAPIL)	SASARAN	CAPAIAN KPCPEN					
				DOSIS 1	%	DOSIS 2	%	DOSIS 3	%
1	KECAMATAN MATUARI	36.487	33.888	24.522	72,36	19.996	59,01	8.505	25,10
2	KECAMATAN RANOWULU	19.661	17.996	15.634	86,87	13.125	72,93	6.157	34,21
3	KECAMATAN GIRIAN	35.424	32.626	24.843	76,14	19.836	60,80	8.429	25,84
4	KECAMATAN MADIDIR	34.612	32.542	28.733	88,30	23.505	72,23	10.348	31,80
5	KECAMATAN MAESA	37.918	35.726	31.730	88,81	24.330	68,10	9.067	25,38
6	KECAMATAN AERTEMBAGA	28.897	27.098	24.225	89,40	18.617	68,70	6.964	25,70
7	KECAMATAN LEMBEH SELATAN	10.532	9.113	8.110	88,99	5.998	65,82	1.945	21,34
8	KECAMATAN LEMBEH UTARA	9.328	8.824	8.244	93,43	6.730	76,27	2.172	24,61
JUMLAH TOTAL		212.859	197.813	166.041	83,94	132.137	66,80	53.587	27,09

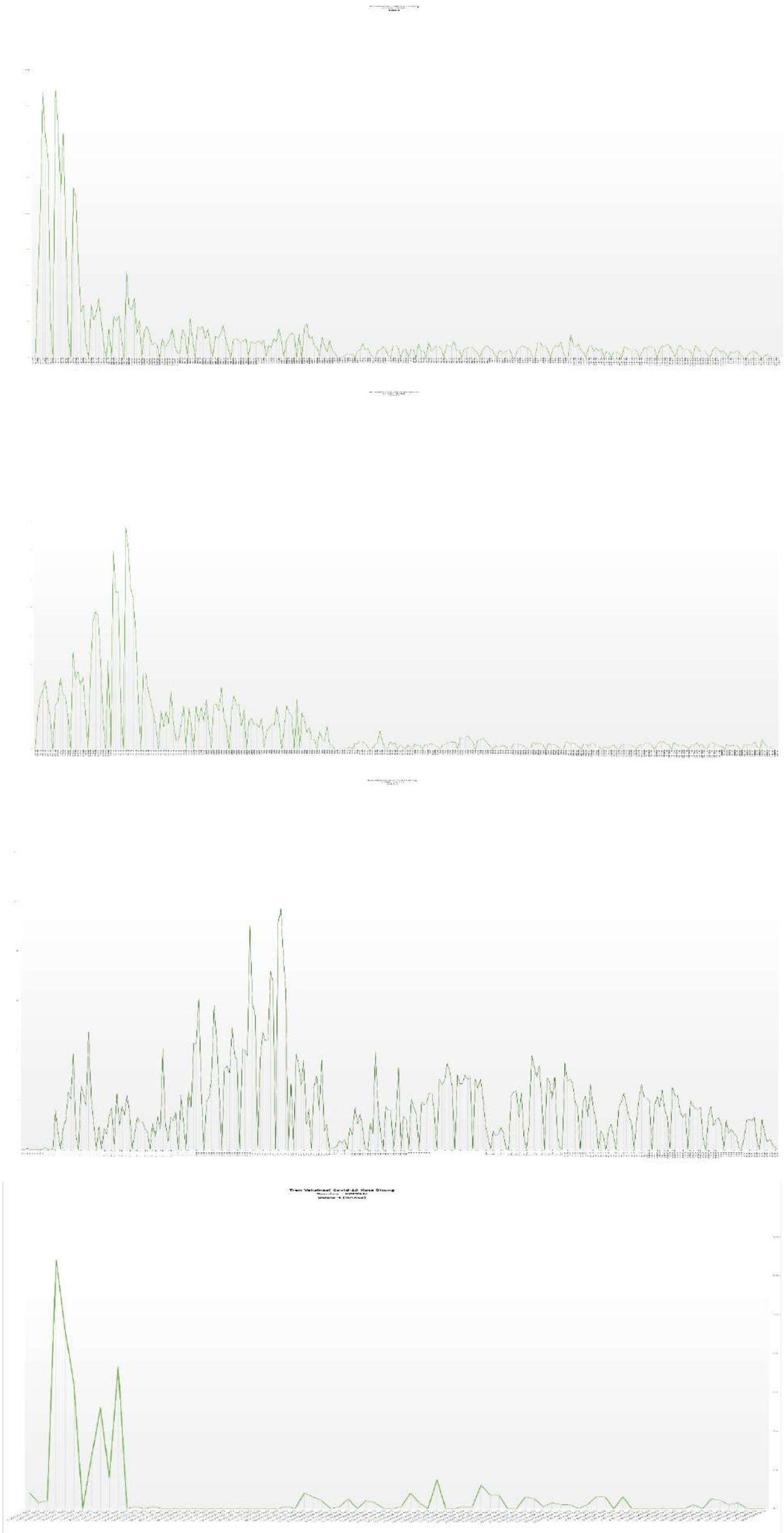
(Sumber : TARIKAN DATA KPCPEN)

3. DATA CAPAIAN VAKSINASI DI FASILITAS KESEHATAN KOTA BITUNG

MINGGU, 23 OKTOBER 2022											
NO	FASILITAS KESEHATAN	SASARAN (DATA CAPIL)	SASARAN	CAPAIAN KPCPEN							
				DOSIS 1	%	DOSIS 2	%	DOSIS 3	%	DOSIS 4 (NAKES)	%
1	PUSKESMAS AERTEMBAGA	212.859	197.813	12.280	-	10.155	-	3.243	-	18	-
2	PUSKESMAS BITUNG BARAT			22.867	-	17.172	-	4.866	-	28	-
3	PUSKESMAS DANOWUDU			12.506	-	11.743	-	6.538	-	36	-
4	PUSKESMAS GIRIAN WERU			21.036	-	17.301	-	6.792	-	40	-
5	PUSKESMAS PACEDA			19.769	-	16.307	-	7.740	-	11	-
6	PUSKESMAS SAGERAT			22.267	-	17.341	-	12.001	-	16	-
7	PUSKESMAS TINOMBALA			10.918	-	9.863	-	4.754	-	18	-
8	PUSKESMAS PAPUSUNGAN			6.827	-	5.497	-	1.498	-	21	-
9	PUSKESMAS PINTUKOTA			6.688	-	5.811	-	1.711	-	24	-
10	RSUD BITUNG			3.699	-	2.916	-	626	-	302	-
11	RS. BUDI MULIA			2.733	-	2.071	-	196	-	94	-
12	RSAL WAHYU SLAMET			7.795	-	6.024	-	3.033	-	44	-
13	RS DARURAT COVID-19			2.597	-	1.995	-	633	-	7	-
14	KANTOR KESEHATAN PELABUHAN			6.594	-	4.730	-	1.433	-	28	-
15	POLI POLRES BITUNG			7.997	-	6.897	-	9.200	-	0	-
16	POLI POLAIR BITUNG			2.621	-	2.372	-	1.306	-	0	-
17	SECATA B			125	-	358	-	275	-	0	-
18	KLINIK KIMIA FARMA BITUNG			2	-	1	-	12	-	0	-
JUMLAH TOTAL				169.321	85,60	138.554	70,04	65.857	43,05	687	56,40

(Sumber : DASHBOARD KPCPEN)

4. TREN HARIAN VAKSINASI



Demikian Laporan Covid-19 Kota Bitung. Terima Kasih.

Wassalammualaikum Warahmatullahi Wabarakatuh, Om Shanti shanti shanti om, Shadu shadu shadu, Syaloom.

BITUNG, 23 OKTOBER 2022

SATUAN TUGAS PENANGANAN COVID-19

DINAS KESEHATAN

KOTA BITUNG